

# La Mansión del Inglés

**365 PODCASTS**

con Fichas  
visuales en **PDF**

— 1 Podcasts para cada día del año —



**DÍA 2**

# ¿De dónde eres? Domina el "Where are you from?" en inglés



## Tu Identidad y Origen



Where are you from?

I'm from [País/Ciudad]

### Nacionalidad vs. Ciudad



I'm Spanish  
(nacionalidad)



I live in Madrid  
(residencia actual)

### Descripción de tu ciudad



It's a big city

It's a quiet town



Preguntar y responder sobre tu procedencia



## El idioma que hablas



I speak [idioma]  
My mother tongue is...

### Compartiendo tus costumbres



In my country, we usually...



### El toque natural en la conversación



What's it like there?



Material elaborado y proporcionado por **La Mansión del Inglés**



# Where are you from?

**Domina el arte de presentarte en inglés sin sonar como un libro de texto.**

---

Inglés real, práctico y sin complicaciones para hispanohablantes.

Material elaborado y proporcionado por La Mansión del Inglés.

# Tu pasaporte a cualquier conversación

Hablar de tus orígenes es, sin duda, la forma número uno de romper el hielo en todo el mundo. Olvida las listas interminables de vocabulario. Hoy aprenderás a hablar de tu país, tu ciudad, tu idioma y tus costumbres de forma completamente natural.



**Origen y  
Nacionalidad**



**Tu Ciudad  
y Región**



**Idioma y  
Costumbres Locales**

# La anatomía de la pregunta clave

**Where** + **are** + **you** + **from**

En inglés, las palabras que indican **origen o dirección** suelen ir al final de la pregunta. **Es la regla de oro.**

Diagnostic Cross-check		
1	<b>Español:</b>	¿De dónde eres? (El "De" va al principio).
2	<b>Inglés incorrecto:</b> 	<del>From where are you?</del>
3	<b>Inglés real:</b> 	Where are you <b>from</b> ?

# El mapa de las nacionalidades: Encuentra tu patrón

<b>-ese</b>	
Muy común en Asia y Europa.	
Japan →	<b>Japanese</b>
Portugal →	<b>Portuguese</b>



<b>-ian / -an</b>	
La terminación más común.	
Colombia →	<b>Colombian</b>
Italy →	<b>Italian</b>
Mexico →	<b>Mexican</b>


<b>-ish</b>	
Típico del norte de Europa.	
Spain →	<b>Spanish</b>
UK →	<b>British</b>

**Tip:** ¡En inglés, las nacionalidades y los idiomas **siempre** se escriben **con mayúscula!** (Ej: Soy **Spanish**, no spanish).


# Más allá del país: Ubicando tu ciudad en el mapa

### NIVEL 1: PAÍS

I'm from **[Country]**.  
(Soy de...)




### NIVEL 2: REGIÓN



I live in the **north / south / east / west** of **[Country]**.  
(Vivo en el norte/sur/este/oeste de...)

I'm from a region called **Andalusia**.

### NIVEL 3: CIUDAD



- I'm from the **capital**.  
(Soy de la capital).
- It's a small town near **[Big City]**.  
(Es un pueblo pequeño cerca de...)
- It's a big city on the **coast**.  
(Es una ciudad grande en la costa).

# Describiendo tu hogar: Costumbres e Idioma

Cuando te pregunten **'What is it like?'** (¿Cómo es?), usa estas estructuras:



## Fama y Costumbres

### It's famous for...

(Es famoso por...) -> Ej: It's famous for its food.

### We usually...

(Nosotros solemos...) -> Ej: We usually eat late.



## La Gente y el Clima

### The people are very...

(La gente es muy...) -> Ej: The people are very friendly.

### The weather is...

(El clima es...) -> Ej: The weather is very sunny.



## Idiomas

### I speak...

(Hablo...) -> Ej: I speak Spanish and a little bit of English.

### In my city, we speak...

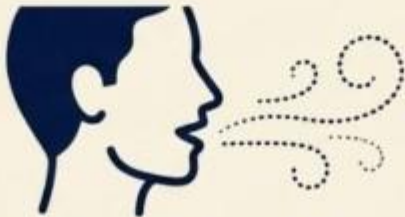
(En mi ciudad hablamos...)

# Diagnóstico de Spanglish: Errores comunes al presentarte

<b>La trampa del Spanglish</b> (Evita esto) 	<b>Inglés Natural</b> (Usa esto) 
<p>I am from the Spain. / I am from the Peru.</p>	<p><b>I am from Spain.</b> (Nunca uses 'the' antes de nombres de países, excepto excepciones como The UK o The US).</p>
<p>I am Mexican, of Monterrey.</p>	<p><b>I am Mexican. I am from Monterrey.</b> (‘Of’ indica posesión, no origen geográfico).</p>
<p>In my city there is much sun. / I have 25 years.</p>	<p><b>It is very sunny in my city. / I am 25 years old.</b></p>

# Clínica de Pronunciación: Suena natural

## Airflow Clinic



### El temido sonido de 'Where' y 'How'

**El problema:** Los hispanohablantes tienden a pronunciar una "J" fuerte (como en Jorge) o una "G" (como en gato -> güer).

**La solución:** Imagina que estás empañando un cristal o suspirando. Es un flujo de aire suave.

**Where** → (/uer/ suspirado, no /güer/)

**How** → (/jau/ muy suave, casi como la "h" aspirada del Caribe)

## Word Stress

### El peso de las sílabas (Word Stress)

En inglés, cambiar el acento cambia cómo te entienden.

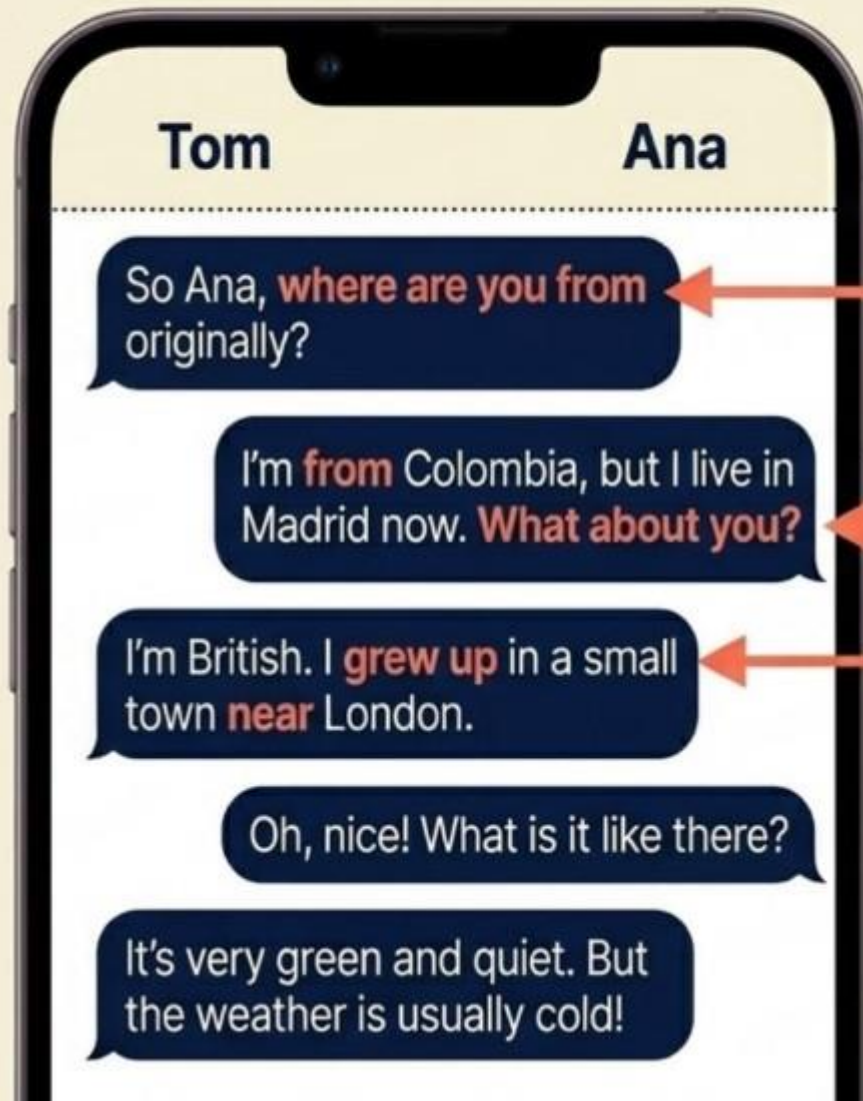
**JAP**-an → ja-**PAN**-ese

**I**-ta-ly → i-**TAL**-ian

# En la vida real: Una conversación natural



# Análisis del diálogo: El vocabulario 'Pro'



Añadir "**originally**" al final de "Where are you from?" es muy común cuando conoces a alguien que vive en una ciudad distinta a la de su nacimiento.

**¿Y tú?** Es la frase mágica para devolver la pregunta y mantener la conversación viva sin repetir toda la estructura.

El pasado del verbo **grow up** (crecer). Decir "I grew up in..." (Crecí en...) suena mucho más nativo y avanzado que repetir "I am from...".

# Tu Fórmula de Presentación

Ahora tienes todas las herramientas. Une las piezas y crea tu introducción perfecta:

**Hi! I'm [Your Name]. I am [Your Nationality].**

**I'm from a [big city / small town] called [City Name].**

**It is located in the [north / south / east / west / center] of [Country].**

**My city is famous for [Food or Landmark], and the people there are very [Adjective, e.g., friendly].**

**Right now, I live in [Current City], but I grew up in [City Name].**



**Tip:** Haz una captura de pantalla de esta diapositiva, complétala con tus datos y practícala frente al espejo.

# Tu turno: Completa el puzzle

Lee las frases en voz alta y rellena el espacio en blanco con lo que hemos aprendido hoy.

\_\_\_\_\_ are you from?

*(Pista: La palabra que indica lugar)*

I am \_\_\_\_\_ Mexico, but I live in Madrid.

*(Pista: La palabra mágica que siempre va al final de la pregunta y al principio de la respuesta)*

My city is famous \_\_\_\_\_ its delicious food.

*(Pista: Expresión de la diapositiva 6)*



# ¡Excelente trabajo!

Ya tienes las bases correctas, el vocabulario natural y la pronunciación adecuada.  
Estás oficialmente listo para presentarte en tu próxima conversación en inglés.

---

Material educativo diseñado, elaborado y proporcionado por La Mansión del Inglés.  
Descubre más recursos, cursos y ejercicios prácticos para llevar tu inglés al siguiente nivel.